




Objekt: Würfel / Linie: schwarz, 2 pt, gepunktet / Farbe: blau / drehen und kippen




Objekt: Sterne / Linie: keine / Farbe: gelb / Gruppierung





Objekt: Herz / Linie: rot, 2,5 pt / Farbe: orange / Schatten rechts / Drehen / Gruppierung



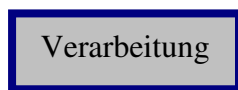
Olympische Ringe nachbauen, verschiedene Farben, Gruppierung



Haus und Baum nachbauen mit Grundformen (mit und ohne 3D-Effekt)



Objekt: Rechtecke und Pfeile / Linie: dunkelblau, 3 pt / Farbe: hellgrau / ausrichten



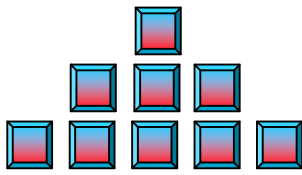
Objekte: Sonne, Mond und Stern / Reihenfolge beachten (Vorder- und Hintergrund) / Gruppieren




Objekt: Sprechblase / Grafik einfügen bzw. Fülleffekt graduell, aus der Mitte, Textfeld einfügen



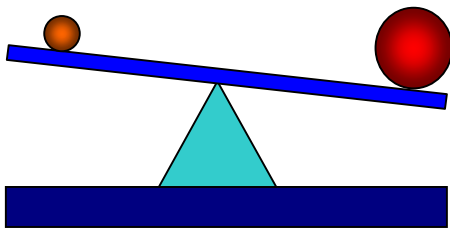
Objekt: Rahmen, ausfüllen zweifarbig rot blau, gleichmäßig anordnen und gruppieren




Objekt: Rohre (Standardform Ringe, 3D) ausrichten und gruppieren



Nachbauen aus Grundformen




Objekt: Smiley (7 verschiedene Farbtöne orange), Reihenfolge beachten




Objekt: Stern, beliebige Grafik einfügen



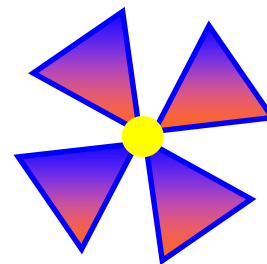
Objekt: Dreieck, Linie rot, gepunktet, 3pt, und Fülleffekt lila Netz, drehen und anordnen



Einzelnes Rohr 3D-Einstellung länger, Füllfarbe blau



Nachbauen aus Grundformen (Dreieck und Kreis), ausrichten und drehen, Fülleffekt zweifarbig (Farben wählen), Linie Dreieck blau, 2pt, Kreis keine Linie



Objekt: Quader, Zylinder, 6Eck, Farben frei wählbar, keine Linie, Reihenfolge beachten



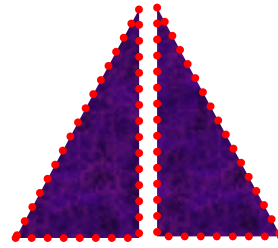
Objekt: Sprechblase, Fülleffekt diagonal unten, zweifarbig, Text einfügen, fett und kursiv




Objekt: Smiley, ausfüllen zweifarbig gelb hellgelb, gleichmäßig anordnen und gruppieren



Objekt: Dreieck, Linie rot, gepunktet, 3pt, und Fülleffekt lila Netz, drehen und anordnen



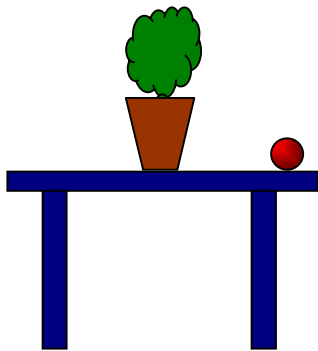
Objekt: Rohre (Standardform Ringe, 3D) ausrichten und gruppieren



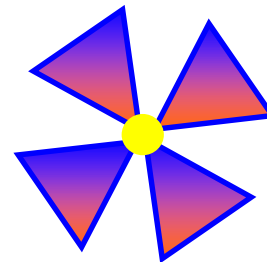
Stern 3D-Art 6, Füllfarbe gelb




Nachbauen aus Grundformen




Nachbauen aus Grundformen (Dreieck und Kreis), ausrichten und drehen, Fülleffekt zweifarbig (Farben wählen), Linie Dreieck blau, 2pt, Kreis keine Linie



Objekt: Raute, 8St. grün Reihenfolge beachten



Objekt: Quader, Zylinder, 6Eck, Farben frei wählbar, keine Linie, Reihenfolge beachten



Objekt: Herz, beliebige Grafik einfügen



Objekt: Sprechblase, Fülleffekt diagonal unten, zweifarbig, Text einfügen, fett und kursiv

